






كل ما تحتاج معرفته عن

العناية بالحبـل السـري لحديثي الولادة

للإستفسار وحجز المواعيد
يرجى الإتصال على 182 6666 داخلي 2328



 @NewMowasatHospital
 New Mowasat Hospital
 @NMOWASAT

مستشفى المواساة الجديد
NEW MOWASAT HOSPITAL
نرعى الأجيال
CARING FOR GENERATIONS

 (965) 1 82 6666
 New Mowasat Hospital
 www.newmowasat.com

كيفية العناية بالحبل السري لحديثي الولادة

١- اغسلي يديك بالماء والصابون.

٢- نظفي قاعدة الحبل السري بمسحة كحولية في كل مرة تستبدلين فيها الحفاضة.



٣- أمسكي بطرف الجذعة بلطف وامسحي حول القاعدة بالمسحة الكحولية.

٤- اتركيها لتجف في الهواء قبل ارتداء الحفاضة. دعي الحفاضة ماثية أسفل الحبل السري لمنع نغسه بالبول.

٥- لا تشدي الجذعة حتى لو بدا أنها تكاد تسقط. عندما تسقط الجذعة، فقد يحدث نزف طفيف وهذا أمر طبيعي.

٦- إذا كان طفلك ذكراً، فوجهي قضيبه لأسفل عند ارتداء الحفاضة، حتى لا يبول على الجذعة.

٧- للإهتمام بالحبل السري المصاب بالعدوى، عليك اتباع النصائح التالية.



• إذا لاحظت صديداً حول القاعدة، أو رائحة كريهة، أو احمرار الجلد المحيط بالقاعدة أو في حالة بكاء الطفل عند ملامستك للحبل السري، فنرجو أن تصطحبي طفلك للطبيب لأن هذه علامات تدل على العدوى.



• ستجف الجذعة وتسقط خلال ٧-٢١ يوماً، وستترك جرحاً صغيراً قد يستغرق بضعة أيام ليلتئم. عند سقوط الجذعة، فقد تلاحظي دمًا قليلاً على الحفاضة، وهذا طبيعي.

Cord Care for Newborn

1. Wash your hands with soap and water.
2. Clean the base of the umbilical cord with an alcohol swab every time you change the diaper.
3. Gently hold the tip of the stump and wipe around the base with the alcohol swab.
4. Let it air for a few minutes before putting on the diaper. Keep the diaper folded below the cord to prevent urine from soaking it.
5. Don't pull off the stump even if it looks like it is hanging by a thread. When the stump falls off, there may be slight bleeding which is normal.
6. If you have a baby boy, point his penis downwards when putting on the diaper, so that he does not pee onto the stump.
7. To care an infected umbilical cord, kindly follow the guidelines below:



- If you notice pus around the base, foul smell, red skin around the base or the baby cries when you touch the cord, please take your baby to the doctor as these are signs of infection.
- The stump will dry up and fall off in about 7 to 21 days, leaving a small wound that may take a few days to heal. When the stump falls off, you may notice a little bit of blood on the diaper, which is normal.








Everything you need to know about




Cord Care for Newborns

For more information or an Appointment
Please call 1826666 Ext. 2328



 @NewMowasatHospital
 New Mowasat Hospital
 @NMOWASAT

مستشفى المواساة الجديد
NEW MOWASAT HOSPITAL
نرعى الأجيال
CARING FOR GENERATIONS

 (965) 1 82 6666
 New Mowasat Hospital
 www.newmowasat.com