



Everything you need to know about




Preventive Filling

For more information or an Appointment
Please call 1826666 Ext. 2535



 @NewMowasatHospital
 New Mowasat Hospital
 @NMOWASAT

مستشفى المواساة الجديد
NEW MOWASAT HOSPITAL
نرعى الأجيال
CARING FOR GENERATIONS

 (965) 1 82 6666
 New Mowasat Hospital
 www.newmowasat.com

What is preventive filling?

It is a cover made of special material like plastic placed on the chewing surfaces of back teeth.

These surfaces contain cracks and depressions described as:

- Areas of the tooth which are more prone to decay.
- Gather the greatest amount of germs and food debris.
- Toothbrush does not reach the depth of these cracks and tooth decay often starts from these areas in children and adolescents.

Preventive Fillings cover these areas and prevent the arrival of food debris and bacteria and thus prevent from tooth decay.

What are the teeth that can be covered with preventive fillings?

Permanent back molars are appropriate for the application of preventive fillings. The first permanent molar usually emerges at the age of 6 years and the second permanent molar at the age of 12 years. These fillings are preferably applied directly after the completion of molars premolar in the mouth, and before they get decayed.

Thus, children between the ages of 5 years to 15 years of age benefit the most from preventive fillings.

How to apply preventive fillings?

The application of these fillings does not require digging or removing parts of the tooth. It is easy and simple and is carried out through the following steps:

1. The tooth must be isolated before the application of preventive fillings and through the use of rubber barrier.
2. The tooth is to be cleaned using a special paste and then washed.
3. The plain adhesive filling is applied to the tooth and then

made tough by exposing it to harmless blue light rays.

Can the preventive fillings be noticeable?

These fillings can be seen through the scrutiny that can be white or transparent and cannot be seen during the talk and laughter because it is a thin layer located on the back teeth so they do not cause any inconvenience to the child.

How long does preventive filling last on the teeth?

These fillings can last for a period of 5 to 10 years. Periodic checkups of the teeth are recommended. If lost before this period re-apply these fillings.

Can preventive fillings replace fluoride?

Of course not, preventive fillings provide protection to the depressions on the occlusal surfaces of back teeth, while fluoride provides protection for all surfaces, especially surfaces adjacent to the teeth (surfaces between the teeth). Preventive fillings and fluoride work together to prevent tooth decay.

Is preventive filling sufficient alone for the prevention of teeth decay?

Of course not, preventive fillings must be part of an integrated program to prevent tooth decay.

Which is better application of preventive fillings immediately after eruption of the teeth, or waiting until the occurrence of tooth decay?

Preventive fillings help protect the teeth, while the decay leads to the loss of part of the tooth structure. Each time the tooth is filled or the old filling replaced, additional parts of the tooth structure will not inevitably get lost. Thus, it is better to apply plain preventive fillings after completion of the emergence of the back teeth.

هل يمكن رؤية الحشوات الوقائية؟

يمكن رؤية هذه الحشوات خلال الفحص الدقيق التي يمكن أن تكون ذات لون أبيض أو شفافة ولا يمكن رؤيتها أثناء الكلام والضحك لأنها عبارة عن طبقة رقيقة موجودة على الأسنان الخلفية وبذلك فإنها لا تسبب أي إزعاج للطفل.

ما هي فترات استمرار وجود الحشوات الوقائية على الأسنان؟ يمكن لهذه الحشوات أن تستمر لفترة تمتد من ٥ إلى ١٠ سنوات ويفضل إجراء الفحص الدوري للأسنان وإعادة تطبيق هذه الحشوات إذا فقدت قبل هذه الفترة.

هل يمكن أن تحل الحشوات الوقائية محل الفلورايد؟

بالطبع لا، فالحشوات الوقائية تؤمن الحماية للمنخفضات الموجودة على السطوح الإطباقية للأسنان الخلفية، بينما يؤمن الفلورايد الحماية لكافة السطوح السنية وخصوصا السطوح الملاصقة للأسنان (السطوح بين الأسنان) فالحشوات الوقائية والفلورايد يعملان معا لوقاية الأسنان من التسوس.

هل تكفي الحشوات الوقائية لوحدها لوقاية الأسنان

من التسوس؟

بالطبع لا، فالحشوات الوقائية يجب أن تكون جزء من برنامج متكامل لوقاية الأسنان من التسوس.

أيهما أفضل تطبيق الحشوات الوقائية فور بزوغ الأسنان أم

الانتظار لحين حدوث تسوس الأسنان ومن ثم حشوها؟

تساعد الحشوات الوقائية على حماية الأسنان السليمة، بينما يؤدي التسوس إلى ضياع جزء من بناء السن، وفي كل مرة يتم فيها حشو السن أو استبدال الحشوة القديمة فإن أجزاء إضافية من بناء السن سوف تفقد بالضرورة، وبذلك تكون الأفضلية لتطبيق الحشوات الوقائية السادة اللاصقة بعد اكتمال بزوغ الأسنان الخلفية.

الحشوات الوقائية؟

هي عبارة عن غطاء مصنوع من مادة خاصة تشبه البلاستيك توضع على السطوح الماضغة للأسنان الخلفية، حيث تحتوي هذه السطوح على تشققات ومنخفضات توصف بأنها:

- أكثر مناطق السن استعداد للإصابة بالتسوس.
- تتجمع فيها أكبر كمية من الجراثيم وفضلات الطعام.
- فرشاة الأسنان لا تصل إلى عمق هذه التشققات وغالبا ما يبدأ تسوس الأسنان في هذه المناطق عند الأطفال والمراهقين.
- الحشوات الوقائية تغطي هذه المناطق وتمنع وصول بقايا الطعام والجراثيم إليها وبذلك تمنع حدوث التسوس.

ما هي الأسنان التي يمكن وضع الحشوات الوقائية عليها ؟

الضروس «الطواحين» الخلفية الدائمة هي الأسنان المناسبة لتطبيق الحشوات الوقائية عليها، لضرورس الأولى الدائمة عادة تبرز من عمر ٦ سنوات والضرورس الثانية الدائمة في عمر ١٢ سنة، ويفضل تطبيق هذه الحشوات مباشرة بعد تمام بزوغ الضروس في الفم، وقبل أن تصاب بالتسوس. وبذلك يكون الأطفال بين عمر ٥ سنوات إلى عمر ١٥ سنة هم الأكثر استفادة من الحشوات الوقائية.

كيف يتم تطبيق الحشوات الوقائية؟

لا يحتاج تطبيق هذه الحشوات إلى حفر أو إزالة جزء من السن وهو إجراء سهل وبسيط ويتم عبر الخطوات التالية:

- ١- يجب عزل السن المراد تطبيق الحشوات الوقائية عليه ويفضل استخدام الحاجز المطاطي.
- ٢- يتم تنظيف السن باستخدام معجون خاص ثم يغسل السن.
- ٣- يتم تطبيق الحشوة السادة اللاصقة على السن يتم تصلب الحشوة وجعلها قاسية عن طريق تعريضها لأشعة ضوئية زرقاء غير ضارة.



كل ما تريد أن تعرفه عن

الحشوات الوقائية

للإستفسار وحجز المواعيد
يرجى الإتصال على 182 6666 داخلي 2535



@NewMowasatHospital

New Mowasat Hospital

@NMOWASAT

مستشفى المواساة الجديد
NEW MOWASAT HOSPITAL

نرعى الأجيال
CARING FOR GENERATIONS

(965) 1 82 6666

New Mowasat Hospital

www.newmowasat.com